

AGRUPAMENTO DE ESCOLAS DE GUIA

INDICADORES - Ciclo de formação: 2014/2017

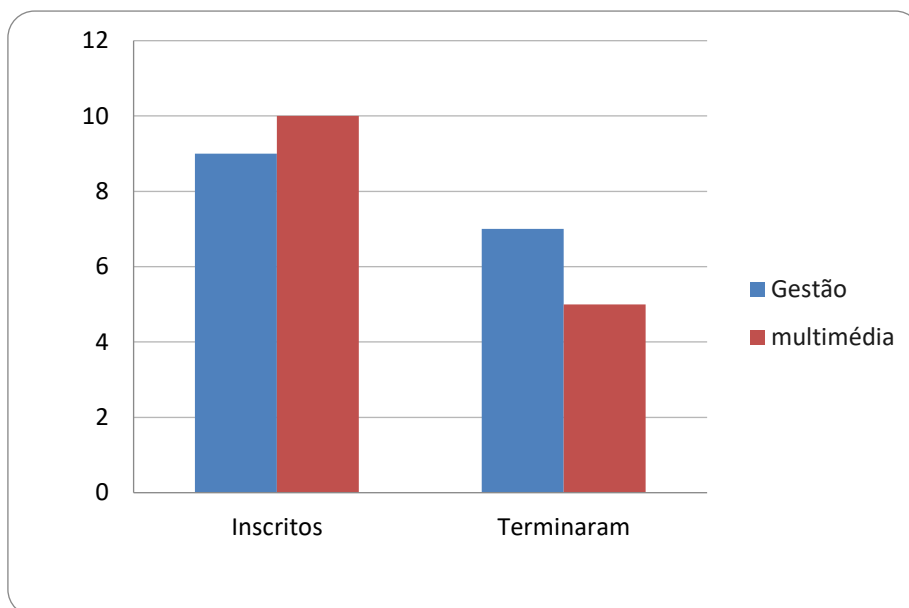
O Quadro EQAVET inclui um conjunto vasto e complexo de indicadores. Neste ciclo de implementação, e dada a importância da promoção do sucesso educativo, da empregabilidade jovem e da melhoria dos percursos de transição escola-emprego, são apresentados seguidamente os indicadores EQAVET.

Indicador n.º 4 do EQAVET

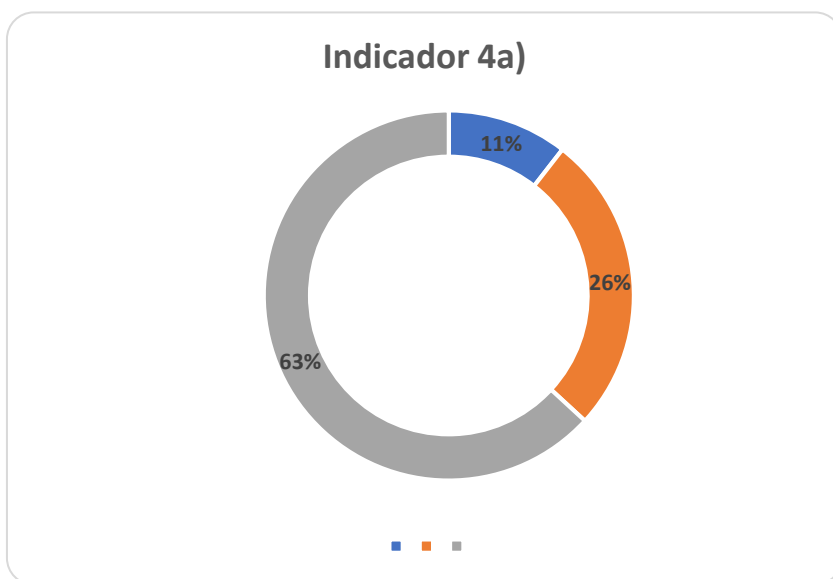
- Taxa de conclusão em cursos de EFP

a) Percentagem de alunos/formandos que completam cursos de EFP inicial (isto é que obtêm uma qualificação) em relação ao total dos alunos/formandos que ingressam nesses cursos.

	Inscritos	Terminaram
Gestão	9	7
Multimédia	10	5
Total	19	12



Mudaram de escola	Não terminaram	Terminaram
2	5	12

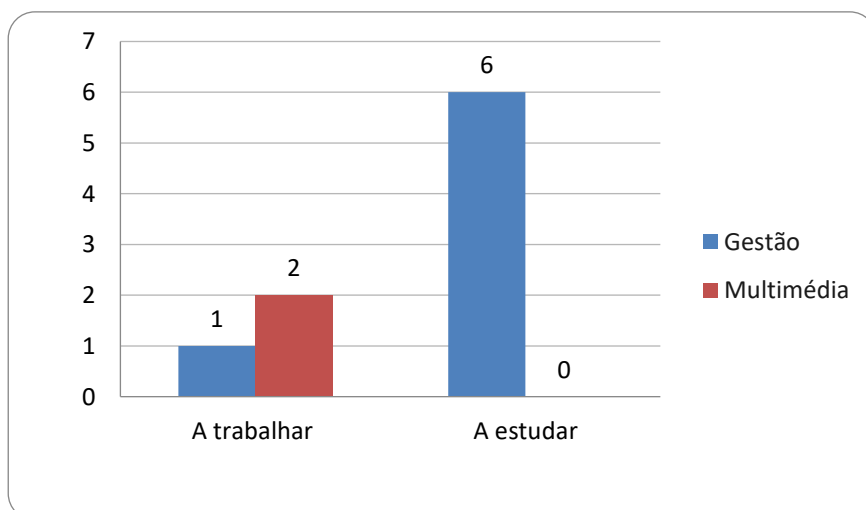


Indicador n.º 5 do EQAVET

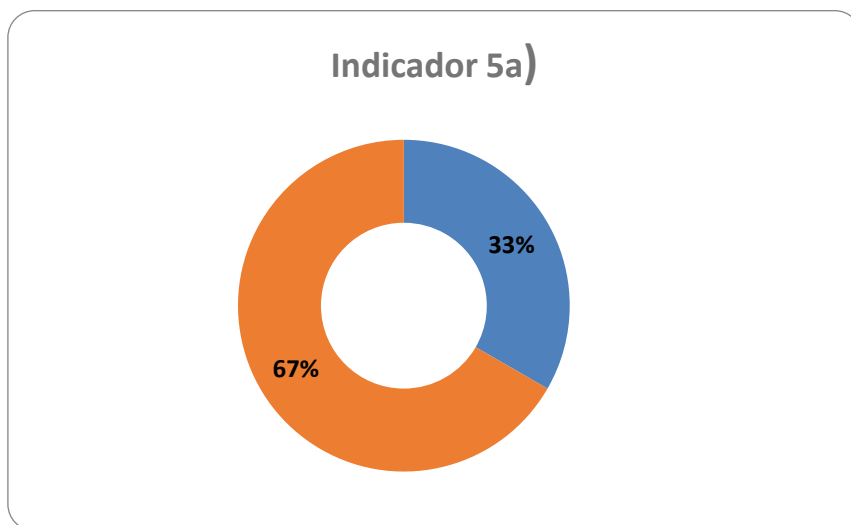
- Taxa de colocação após conclusão de cursos de EFP

a) Proporção de alunos/formandos que completam um curso de EFP e que estão no mercado de trabalho, em formação (incluindo nível superior) ou outros destinos, no período de 12-36 meses após a conclusão do curso.

	A trabalhar	A estudar
Gestão	1	6
Multimédia	2	0
Total	3	6



A trabalhar	A estudar
3	6

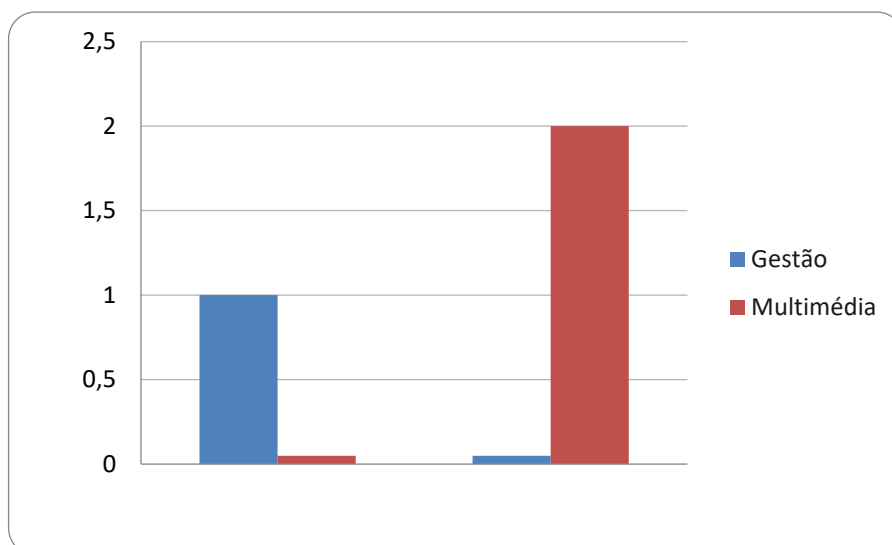


Indicador n.º 6 do EQAVET

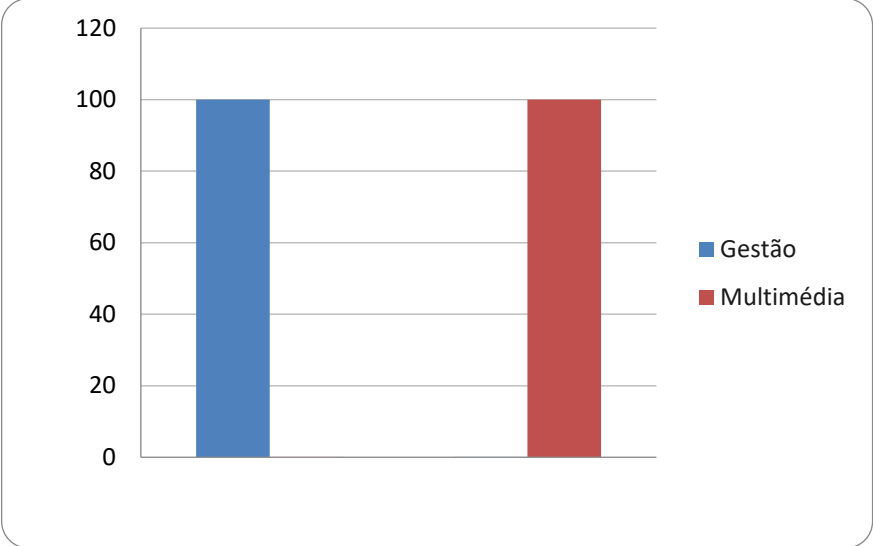
- Utilização das competências adquiridas no local de trabalho

a) Percentagem de alunos/formandos que completam um curso de EFP e que trabalham em profissões diretamente relacionadas com o curso/área de Educação e Formação que concluíram.

	Trabalho relacionado com o curso	Trabalho não relacionado com o curso
Gestão	1	0,05
Multimédia	0,05	2
Total	1	2



	Trabalho relacionado com o curso	Trabalho não relacionado com o curso
Gestão	100	0,1
Multimédia	0,1	100



Trabalho relacionado com o curso	Trabalho não relacionado com o curso
1	2

